

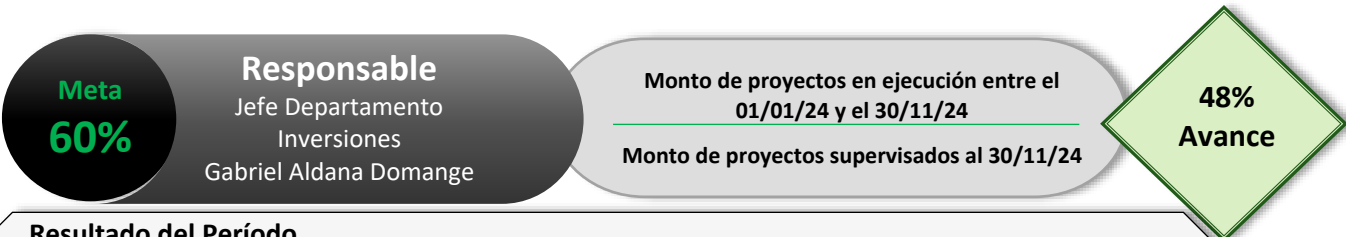
INFORME RESULTADOS

CONVENIO DE PRODUCTIVIDAD

AGOSTO 2024

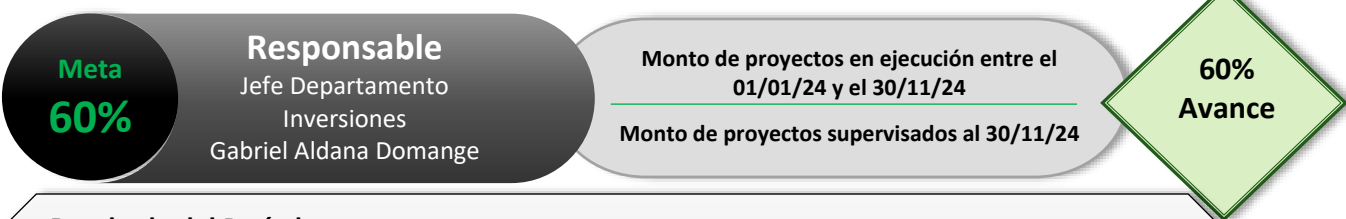
Este convenio tiene como objetivo optimizar nuestros procesos administrativos y presupuestarios con el fin de mejorar la gestión institucional, la capacidad de ejecución de las iniciativas de inversión regional y el fortalecimiento de la cartera de proyectos. Para el cumplimiento del convenio, se comprometieron indicadores, a continuación, se presentan sus resultados a la fecha:

1.a Porcentaje de supervisión de la ejecución de proyectos subtítulo 31, directamente en terreno, a través de visitas de obras por parte de sus analistas, en a lo menos el 60% del monto de la cartera de inversión, en ejecución al 30 de noviembre de 2024



Resultado del Período
Se informa cartera de 39 iniciativas del subtítulo 31 por un monto de M\$127.051.986 y que se efectuaron 23 supervisiones en terreno por un monto de M\$60.987.368.

1.b Porcentaje de supervisión de la ejecución de proyectos subtítulo 33 ítems 125 y 150 directamente en terreno, a través de visitas de obras por parte de sus analistas, en a lo menos el 60% del monto de la cartera de inversión, en ejecución al 30 de noviembre de 2024



Resultado del Período
Se informa cartera de 143 iniciativas del subtítulo 33.03 ítems 125 (135) y 150 (8) por un monto de M\$34.153.963 y que se efectuaron 92 supervisiones en terreno (87 del 125 y 5 del 150) por M\$20.399.363.

2.a Fortalecer la capacidad de seguimiento en materias de ejecución de subvenciones y programas de transferencia, de acuerdo al siguiente compromiso: efectuar el seguimiento del 70% del monto de las subvenciones financiadas con cargo al 8% del presupuesto de inversión regional, aprobadas al 31 de diciembre de 2023

Meta
70%

Responsable

Jefe Departamento Control de Programas
Carlos González Olave

Monto de subvenciones en ejecución aprobadas al 31/2023

Monto de subvenciones supervisados al 31/11/24

27%
Avance

Resultado del Período

Se informa cartera de 1.165 subvenciones del 8% por un monto de M\$11.654.662 y que se efectuaron 88 supervisiones en terreno por M\$3.183.078.

2.b Fortalecer la capacidad de seguimiento en materias de ejecución de subvenciones y programas de transferencia, de acuerdo al siguiente compromiso: efectuar el seguimiento del 70% del monto total de los programas de transferencias definidos en la glosa 7.1 y de los estudios, proyectos y programas del Fondo de Innovación para la Competitividad (FIC), aprobados al 31 de diciembre de 2023

Meta
70%

Responsable

Jefe Departamento Control de Programas
Carlos González Olave

Monto de programas aprobadas al 31/12/23

Monto de programas de transferencias supervisados al 30/11/24

35%
Avance

Resultado del Período

Se informa cartera de 84 subvenciones por un monto de M\$51.408.022 y que se efectuaron 26 supervisiones en terreno por M\$17.806.774.

3.a.1 Inicio de obras durante el primer semestre del año 2024 del proyecto Mejoramiento Parque Cerro Chena Etapa 1

Meta
1

Responsable

Jefe División Infraestructura y Transportes
Paulo Serrano Matus

Número de inicio de obras durante el primer semestre 2024 del proyecto Mejoramiento Parque Cerro Chena Etapa 1=1

100%
Avance

Resultado del Período

Se informa que, con fecha 6 de abril, se hizo la entrega de terreno a la empresa que se adjudicó el proyecto para dar inicio a las obras.

3.a.2 Porcentaje de avance respecto del monto contratado al 30 de noviembre año 2024 del proyecto Mejoramiento Parque Cerro Chena Etapa 1

Meta
20%

Responsable

Jefe División
Infraestructura y Transportes
Paulo Serrano Matus

Monto ejecutado del contrato proyecto Mejoramiento Parque Cerro Chena Etapa 1

Monto total del contrato del proyecto de Mejoramiento Parque Cerro Chena Etapa 1

4,89%
Avance

Resultado del Período

Se informa que la obra presenta un avance físico de un 7,04% y de un 4,89% en términos financieros. Se encuentra 65 partidas de la oferta en proceso de ejecución con niveles de ejecución que van entre el 0,53% y 100%.

3.b Obtención RATE RS de futura reevaluación del proyecto Construcción Parque Intercomunal Ortuzano al 30 de noviembre año 2024

Meta
1

Responsable

Jefe División
Infraestructura y Transportes
Paulo Serrano Matus

Número obtención RATE RS de futura reevaluación del proyecto Construcción Parque Intercomunal Ortuzano al 30/11/24=1

0%
Avance

Resultado del Período

Se informa que se presentó a MIDESO el proyecto actualizado del Canal, el cual se encuentra en evaluación. Respecto a los PMU asociados al cierre, se encuentran finalizados en las comunas Pudahuel y Estación Central y en ejecución en Maipú y Cerrillos.

3.c Publicar segundo proceso licitatorio, en el Portal Mercado Público, del proyecto Habilitación Paseo Urbano Fluvial Lecho Río Mapocho (Mapocho Pedaleable), durante el primer semestre del año 2024

Meta
1

Responsable

Jefe División
Infraestructura y Transportes
Paulo Serrano Matus

Número de publicación segundo proceso licitatorio del proyecto Mapocho Pedaleable, durante el primer semestre del año 2024=1

100%
Avance

Resultado del Período

Se informa que se realizó la apertura de la licitación, que no se presentaron oferentes y que mediante Resolución Exenta N°1815 del 20/08 se declaró desierta. El 22 de agosto se publicó licitación privada 1261-32-1224.

3.d Inicio de obras, del proyecto Construcción Sendero y Mirador Cumbre Parque Metropolitano Cerros de Renca, al 30 de noviembre del año 2024

Meta
1

Responsable
Jefe División
Infraestructura y Transportes
Paulo Serrano Matus

Número de Inicio de obras, del proyecto Construcción Sendero Mirador Cumbre Parque Metropolitano Cerros de Renca al 30/11/2024=1

0%
Avance

Resultado del Período

Se reporta que, debido a las pocas consultas recibidas se aumentó el plazo de la licitación, que el 30 de agosto se publicaron las respuestas y que se definió la recepción de ofertas hasta el 4 de octubre del presente año.

3.e Informes, elaborados y enviados, a DIPRES, sobre plan de supervisión de obras con reportes sobre el avance de los proyectos Mejoramiento Parque Cerro Chena Etapa 1, Construcción Parque Intercomunal Ortuzano, Habilitación Paseo Fluvial Lecho Río Mapocho (Mapocho Pedaleable) y Construcción Sendero y Mirador Cumbre Parque Metropolitano Cerros de Renca y sobre los profesionales contratados con perfiles laborales acordes a las necesidades de cada iniciativa.

Meta
11

Responsable
Jefe División
Infraestructura y Transportes
Paulo Serrano Matus

Número de informes a DIPRES sobre los cuatro proyectos y los profesionales contratados =11

80%
Avance

Resultado del Período

Se informa que fueron enviados 8 informes a la DIPRES y que se contrataron en el año t-1 un total de 10 profesionales con sus perfiles laborales.

4.a Elaborar un informe al 31 de marzo de 2024 que cuantifique los montos de rendiciones de transferencias pendientes por parte de las instituciones receptoras públicas y privadas, de las iniciativas financiadas con el subtítulo 24 (6%, 7% y 8% FNDR), subtítulo 33 (FRIL, glosas 7.1 y 7.2), para el período comprendido entre los años 2018 a 2021.

Meta
1

Responsable
Jefa Departamento
Normalización y Gestión
Tania Romero Villavicencio

Número de informe al 31/03/24 que cuantifique los montos de rendiciones de transferencias pendientes del subtítulo 24 y subtítulo 33, para el período comprendido entre los años 2018 a 2021=1

100%
Avance

Resultado del Período

Se reportó una cartera de 895 iniciativas financiadas con los subtítulos 24 y 33 por un monto de \$10.191.947.798.

4.b Establecer una metodología que permita efectuar el cierre administrativo y contable de las transferencias pendientes de rendición, de las iniciativas financiadas con el subtítulo 24 (6%, 7% y 8% FNDR), subtítulo 33 (FRIL, glosas 7.1 y 7.2), para el período comprendido entre los años 2018 a 2021, por parte de las instituciones receptoras de recursos, que considere entre otras acciones, tales como, castigo de cartera, de cobranza extrajudicial y judicial.

Meta 1	Responsable Jefa Departamento Normalización y Gestión Tania Romero Villavicencio	Número de metodología establecida que permita efectuar el cierre administrativo y contable de las transferencias pendientes de rendición que considere castigo de cartera, cobranza extrajudicial y judicial=1	100% Avance
-------------------------	--	--	------------------------------

Resultado del Período
 Se remitió informe de metodología para el cierre administrativo y contable que consta de 1) Revisión documental; 2) Recepción expedientes y 3) Revisión de expedientes, contacto unidades técnicas, evaluación de soluciones, derivaciones legales y financieras y constancia de cierre.

4.c Efectuar la revisión de las rendiciones del 70% del total de las transferencias identificadas de las iniciativas financiadas con el subtítulo 24 (6%, 7% y 8% FNDR), subtítulo 33 (FRIL, glosas 7.1 y 7.2), para el período comprendido entre los años 2018 a 2021, al 30 de noviembre de 2024.

Meta 70%	Responsable Jefa Departamento Normalización y Gestión Tania Romero Villavicencio	Número de revisiones a las rendiciones financiadas con el subtítulo 24 y 33 al 30/11/24 <hr style="width: 80%; margin: 0 auto;"/> Número total de rendiciones identificadas del subtítulo 24 y 33 al 30/11/24	33% Avance
---------------------------	--	--	-----------------------------

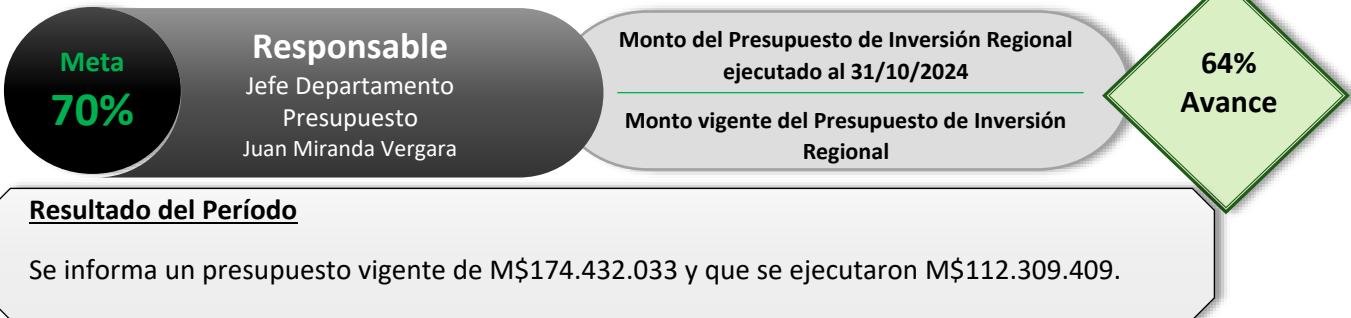
Resultado del Período
 Se reporta una cartera de 895 iniciativas, que se efectuaron 294 revisiones, que se enviaron 150 memos a DAF/ Jurídico y 144 oficios a las instituciones.

5.a Porcentaje de ejecución de los recursos del Presupuesto de Inversión Regional al 30 de junio de 2024.

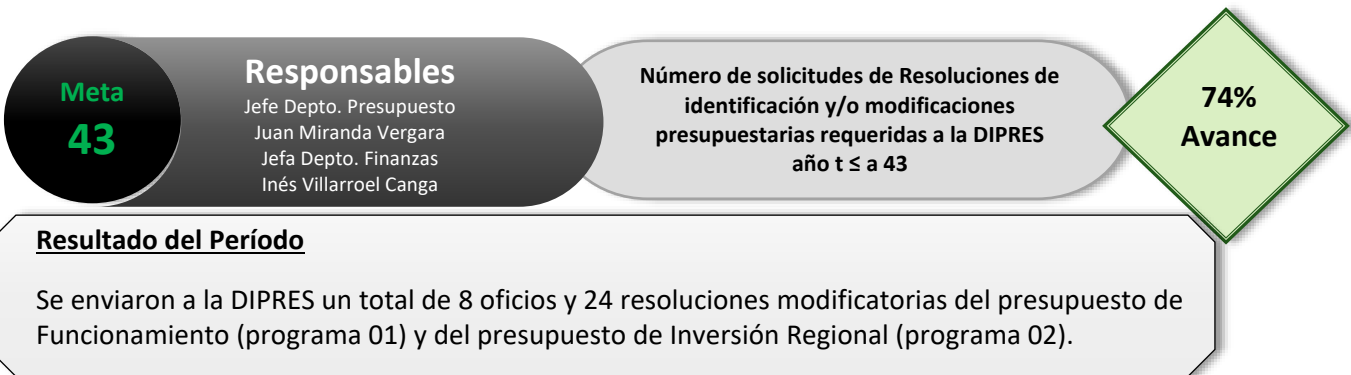
Meta 50%	Responsable Jefe Departamento Presupuesto Juan Miranda Vergara	Monto del Presupuesto de Inversión Regional ejecutado al 30/06/24 <hr style="width: 80%; margin: 0 auto;"/> Monto vigente del Presupuesto de Inversión Regional	53% Avance
---------------------------	--	--	-----------------------------

Resultado del Período
 Se informó a junio un presupuesto vigente de M\$166.805.204 y que se ejecutaron M\$88.178.837.

5.b Porcentaje de ejecución de los recursos del Presupuesto de Inversión Regional al 31 de octubre de 2024.



6. Disminuir en un 20% el número de solicitudes de Resoluciones de identificación y/o modificaciones presupuestarias requeridas a la Dirección de Presupuestos, respecto del año 2023.



7. Porcentaje de errores de forma, notificado por la Dirección de Presupuestos en Resoluciones de identificación y/o modificaciones presupuestarias, no superior al 20% del total de solicitudes efectuadas.

